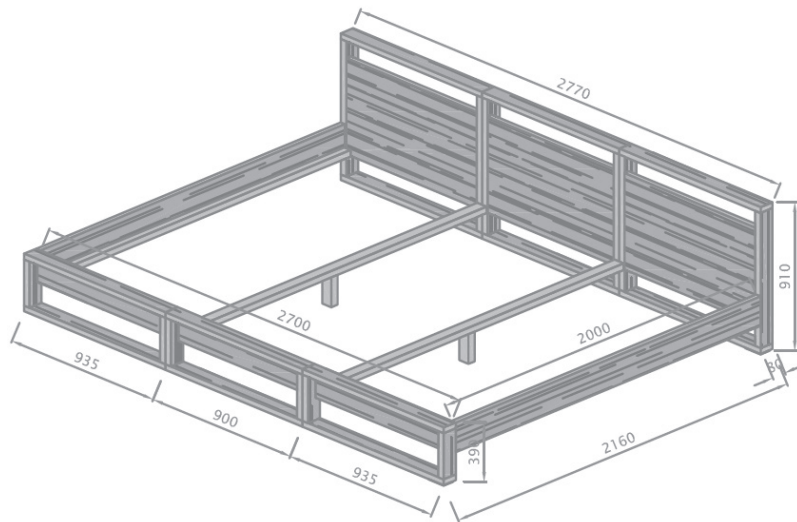


MONTAGEANLEITUNG

Familienbett BALI



ORIGINAL RIMA

Familienbett

Liebe Familienbettschlafende,

Sie haben sich für ein Qualitätsprodukt der RIMA GmbH entschieden und damit eine gute Wahl getroffen.

Bitte lesen Sie die Montageanleitung aufmerksam und beachten Sie die darin enthaltenen Hinweise.



HOLZ – EIN NATURPRODUKT

Holz ist ein Naturprodukt und arbeitet ständig. Wenn Sie es mit Sorgfalt pflegen, werden Sie viele Jahre Freude mit Ihrem Familienbett haben.



KONTROLLE DER STÜCKLISTE

Bevor Sie mit dem Aufbau beginnen, kontrollieren Sie bitte die Vollständigkeit der Bauteile anhand der Stückliste.

Bei diesem Modell werden keine Verbindungsteile aus Metall, wie Schrauben oder Winkel verwendet.



ZUM SCHLUSS

Bitte berücksichtigen Sie, dass wir uns technische Änderungen vorbehalten. Wir wünschen Ihnen nun viel Spaß und Erfolg beim Aufbau sowie viele erholsame Nächte in Ihrem Familienbett.



ALLGEMEINE HINWEISE:

Montagezeit ca. 30 Minuten (2 Personen)

Verwenden Sie die vier Holzleisten als Abstandhalter zwischen den Lattenrosten. Diese verhindern das Verrutschen der Lattenroste.



ETWAS FUNKTIONIERT NICHT?

Fehler passieren!

Obwohl wir uns sehr bemühen, kann es vorkommen, dass etwas nicht klappt. Denn wo gehobelt wird, da fallen Späne.

Sollten in Ihrer Lieferung Artikel, Pakete oder Bauteile fehlen oder beschädigt sein, geben Sie uns bitte die Artikel- oder Paketnummer bekannt, damit wir diese rasch zuordnen und Ihnen umgehend Ersatz schicken können.



office@familienbett.at



+43(0) 3612 / 250 25



KONTROLLE DER STÜCKLISTE

Enthalten sind folgende Holzelemente:

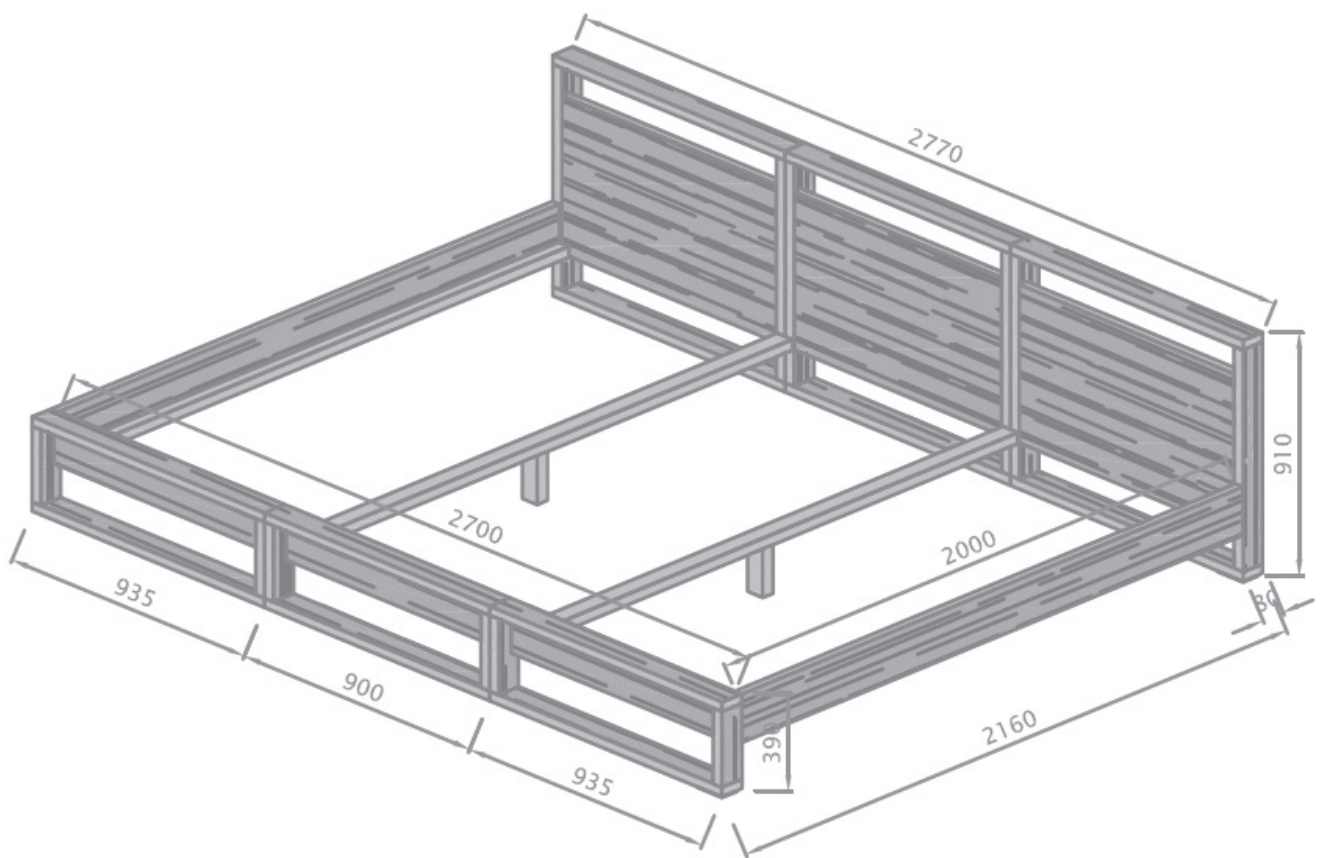
Paket **1/5** - linkes Kopf- und Fußteil

Paket **2/5** - mittleres Kopf- und Fußteil

Paket **3/5** - rechtes Kopf- und Fußteil



Paket **4/5** - Seitenteile

Paket **5/5** - Lattenrostauflagen



KONTROLLE DER STÜCKLISTE

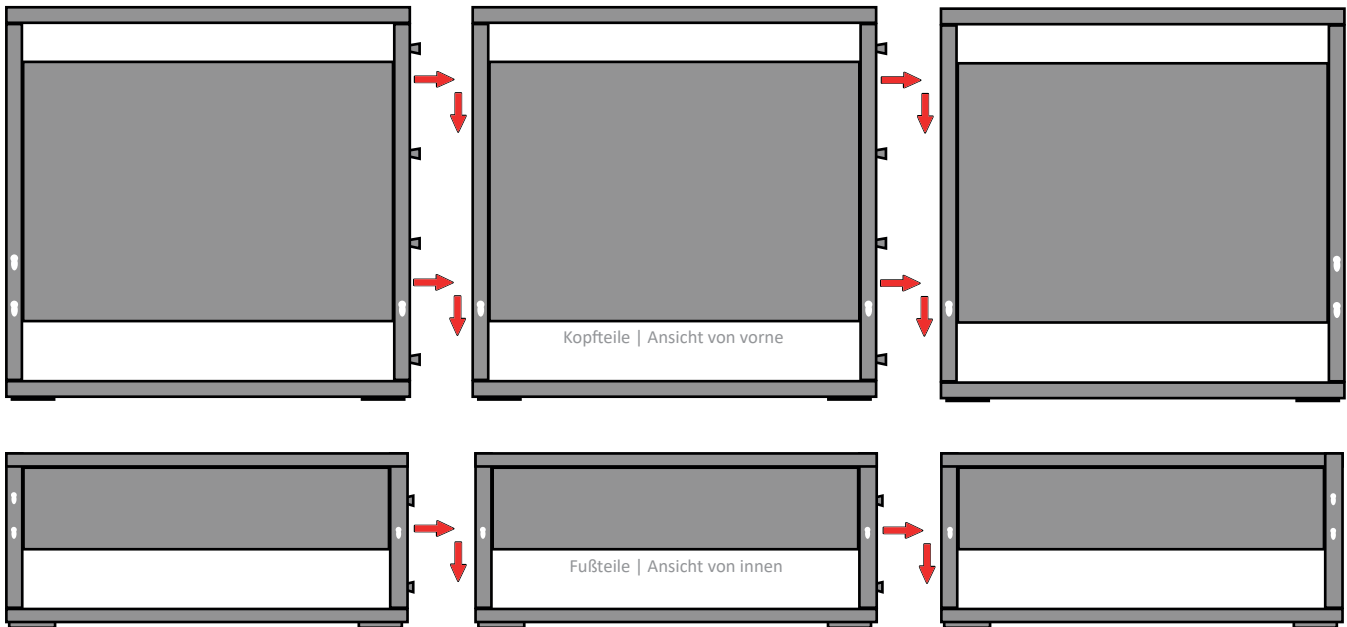
Enthalten sind folgende Beschläge:

-  4 - Holzdübel
-  4 - Abstandhalter (Holzleisten)
*Hinweis auf Seite 2

1

BEGINNEN SIE MIT DEM VERBINDEN DER KOPF- UND FUSSTEILE

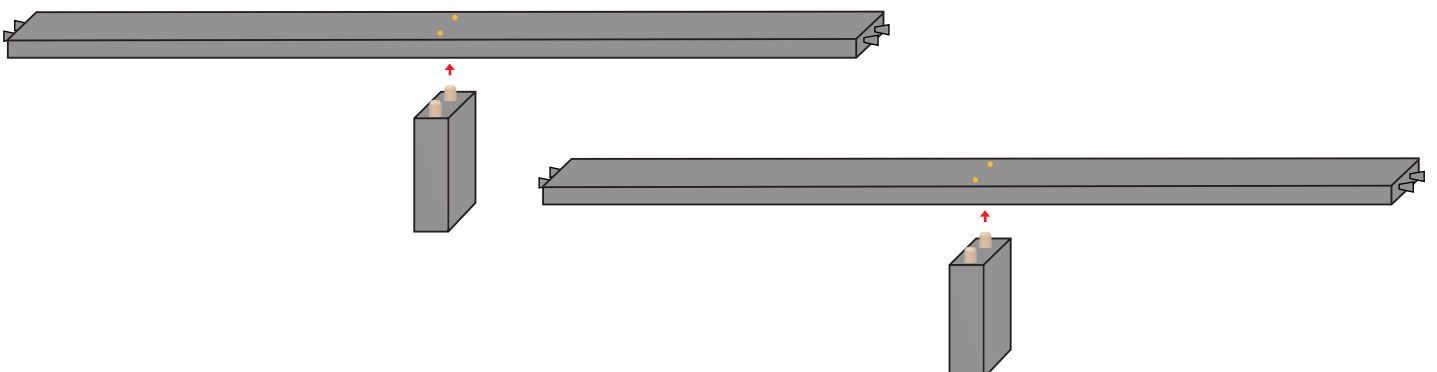
Stecken Sie zuerst alle 3 Kopfteile aneinander. Die Teile nach unten drücken/klopfen bis alle Oberkanten die gleiche Höhe haben. Dies kann unter Umständen etwas schwer gehen, weil die Gratnuten leicht konisch sind und die Gratdübel sich fest darin verkeilen. Mit etwas Vorsicht, kann man einen Gummihammer zur Hilfe nehmen.



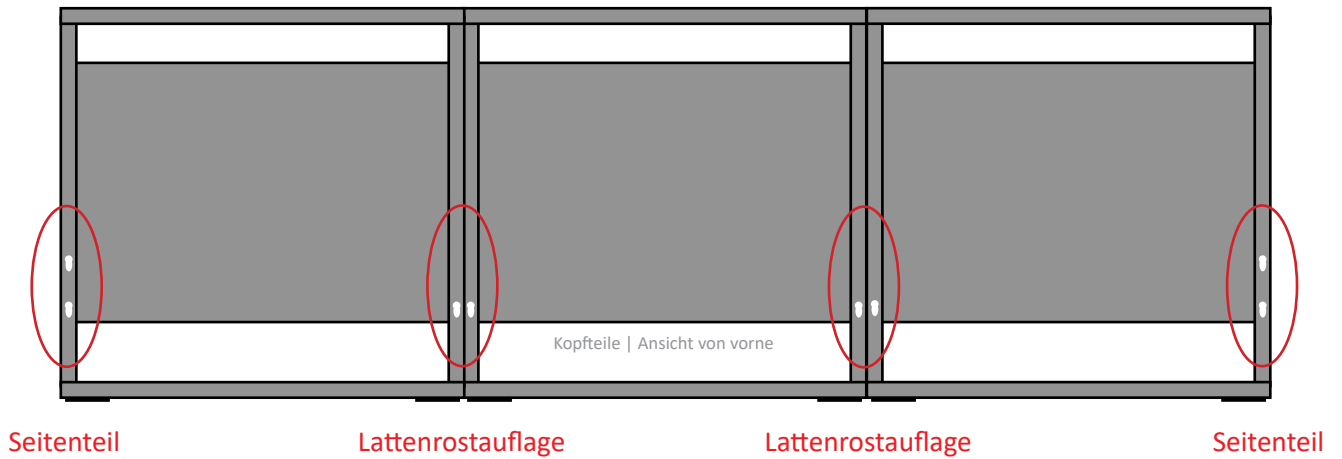
2

NUN WERDEN DIE LATTENROSTAUFLAGEN UND SEITENTEILE AM FAMILIENBETT BEFESTIGT

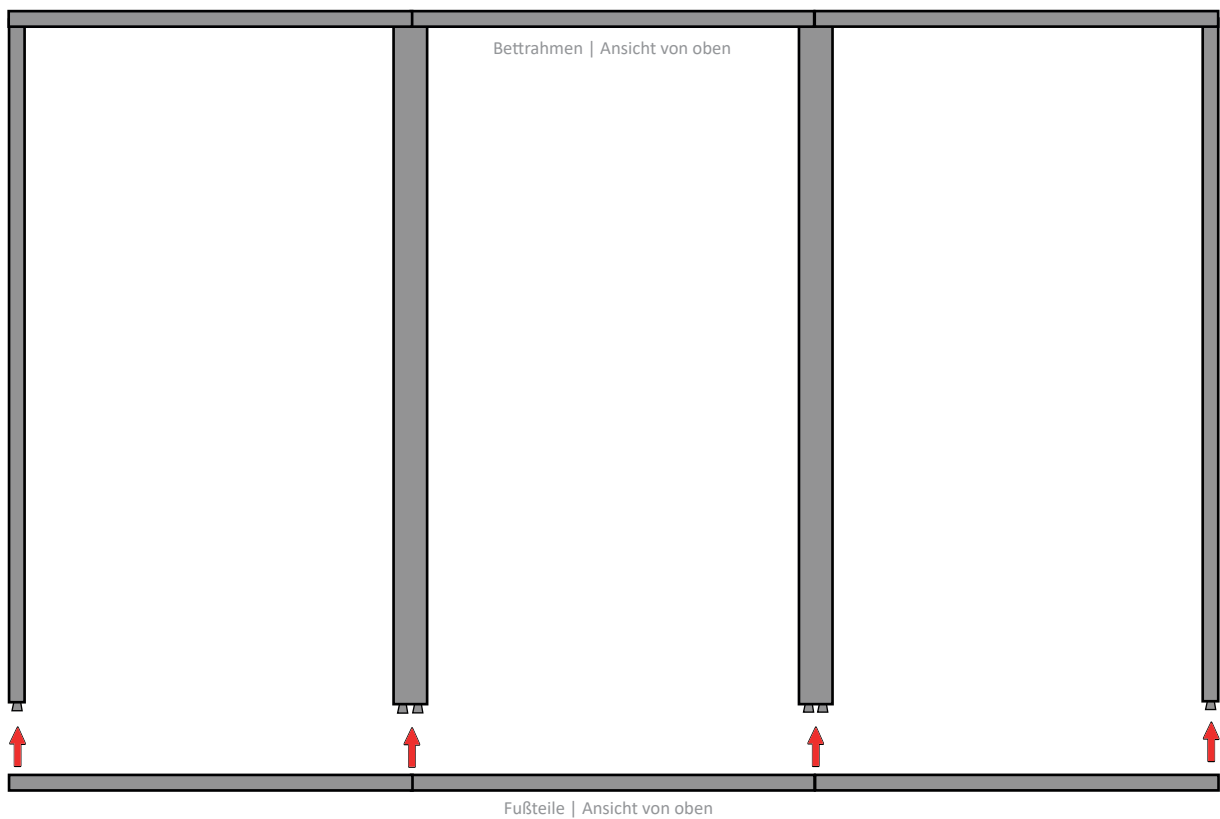
Zuerst die Füße mit jeweils 2 Holzdübeln an der Lattenrostauflage montieren.



Danach die beiden Lattenrostauflagen und die zwei Seitenteile zuerst bei den Kopfteilen anbringen.



2 JETZT WERDEN NUR NOCH DIE FUSSTEILE MIT DEM FAMILIENBETT VERBUNDEN



NUN IST ES GESCHAFFT!

Sie haben Ihr Original-RIMA-Familienbett aufgebaut und können sich auf erholsame Nächte mit Ihren Liebsten freuen.

FLEXIBLE MODULBAUWEISE

Umbau zum Doppelbett:

Um aus Ihrem Familienbett ein Doppelbett zu machen, entfernen Sie einfach das mittlere Kopf- und Fußteil sowie eine Lattenrostauflage. Dadurch entsteht ein Doppelbett.

FLEXIBLE MODULBAUWEISE

Umbau zum Einzelbett:

Dafür benötigen Sie das mittlere Kopf- und Fußteil von Ihrem Familienbett und das „**Umbausatz zum Einzelbett**“, welches Sie auch in unserem Onlineshop unter Familienbetten/Umbausatz finden. In diesem Paket sind 2 Seitenteile und 4 Anbauleisten enthalten.

FLEXIBLE MODULBAUWEISE

Familienbett um 90cm Liegefläche erweitern:

Genauso einfach, wie sich unser Familienbett verkleinern lässt, können Sie es auch erweitern. Einfach und schnell befestigt, zaubern Sie so noch mehr Platz für Ihre Familie.

BITTE BEACHTEN SIE

Wir sind ein sich dynamisch entwickelndes Familienunternehmen und reagieren deshalb rasch auf die Wünsche unserer Kunden. Anregungen zu Verbesserungen in Konstruktion und Flexibilität unserer Familienbetten haben wir deshalb immer wieder aufgegriffen und umgesetzt. Aus diesem Grund können wir zu einem einmal bei uns gekauften Bett auch keine zeitlich unbefristete Nachkaufgarantie von Teilen geben.

w w w . f a m i l i e n b e t t . a t